



## Catalogue 2017

AUVERGNE ARMATURES  
ZA La Tourtelle  
63450 SAINT SATURNIN

Tel : 04 73 39 10 66  
Fax : 04 73 39 05 08  
EMAIL : [auvergne.armatures@wanadoo.fr](mailto:auvergne.armatures@wanadoo.fr)

Vos interlocuteurs : **Adelino Dos Santos**  
07 60 64 75 29


**Guillaume Bani**  
06 77 45 35 49

# SOMMAIRE


<b>ESPACEMENT DE COFFRAGE</b>	<b>3</b>
<b>PROFILE</b>	<b>7</b>
<b>CALAGE - FIXATION</b>	<b>10</b>
<b>REPRISE</b>	<b>16</b>
<b>JOINTS</b>	<b>18</b>
<i>JOINT MOUSSE</i>	<b>18</b>
<i>COUPE FEU</i>	<b>19</b>
<i>ETANCHÉITÉ</i>	<b>20</b>
<b>ACCESSOIRES DE COFFRAGE</b>	<b>22</b>
<b>LEVAGE</b>	<b>25</b>
<b>AIMANTS</b>	<b>27</b>
<b>CHIMIE DU BATIMENT</b>	<b>29</b>
<i>ADJUVANTS</i>	<b>29</b>
<i>MORTIER</i>	<b>30</b>
<i>MORTIER DE RÉPARATION</i>	<b>31</b>
<i>SCELLEMENT</i>	<b>31</b>
<i>SILICONES / MOUSSE</i>	<b>32</b>
<b>COFFRAGE CIRCULAIRE</b>	<b>34</b>
<b>PANNEAUX BOIS</b>	<b>36</b>
<b>GEOTEXTILE - MEMBRANE</b>	<b>38</b>
<b>MATERIEL DE CHANTIER</b>	<b>40</b>

# ESPACEMENT DE COFFRAGE


## Entretoise Etubax + Bouchons

Réf	Désignation			
PEE15	Etubax 15 cm + bouchons			
PEE18	Etubax 18 cm + bouchons			
PEE20	Etubax 20 cm + bouchons			
PEE25	Etubax 25 cm + bouchons			
PEE30	Etubax 30 cm + bouchons			


## Bouchon souple PVC

Réf	Désignation			
RBS22	Bouchon souple Ø22mm/500pces			
RBS26	Bouchon souple Ø26mm/250pces			
RBS32	Bouchon souple Ø32mm/125pces			


## Tube d'entretoise lisse ou strié

Réf	Désignation			
RTE22	Tube d'entretoise 22/26 /50m			
RTE26	Tube d'entretoise 26/31 /50m			
RTE32	Tube d'entretoise 32/36 /30m			
RTE40	Tube d'entretoise 40/46 /30m			


## Tube d'entretoise étoilé

Réf	Désignation			
RTEE20	Tube étoilé M 20/35 /50 ml			
RTEE26	Tube étoilé M 26/42 /30 ml			

## Cônes pour tubes

Réf	Désignation			
RCE20	Cône d'étanchéité 20/500pces			
RCE22	Cône d'étanchéité 22 /500pces			
RCE26	Cône d'étanchéité 26 /500pces			
RCE32	Cône d'étanchéité 32 /500pces			
RCE40	Cône d'étanchéité 40 /500pces			

## Cône kegel

<b>Réf</b>	<b>Désignation</b>			
RCE2250	Cône d'étanchéité 22mm/50mm/125pcs			
RCE2650	Cône d'étanchéité 26mm/50mm/250pcs			


## Moule cône kegel

<b>Réf</b>	<b>Désignation</b>	
MCK	Moule cône kegel	


## Clé cône kegel

<b>Réf</b>	<b>Désignation</b>	
BCC	Clé pour cône kegel	


## Bouchon d'entretoise

<b>Réf</b>	<b>Désignation</b>			
RBE20	Bouchon 20 /1000 pcs			
RBE22	Bouchon 22 /1000 pcs			
RBE26	Bouchon 26 /1000 pcs			
RBE32	Bouchon 32 /500 pcs			


## Cône espaceur

<b>Réf</b>	<b>Désignation</b>			
TCEM15	Cône espaceur 15cm/pce			
TCEM16	Cône espaceur 16cm/pce			
TCEM18	Cône espaceur 18cm/pce			
TCEM20	Cône espaceur 20cm/pce			
TCEM22	Cône espaceur 22cm/pce			
TCEM25	Cône espaceur 25cm/pce			
TCEM30	Cône espaceur 30cm/pce			


## Cône Aimanté

Réf	Désignation			
CEM15	Cône espaceur massif 15cm/pce			
CEM16	Cône espaceur massif 16cm/pce			
CEM18	Cône espaceur massif 18cm/pce			
CEM20	Cône espaceur massif 20cm/pce			
CEM25	Cône espaceur massif 22cm/pce			
CEM30	Cône espaceur massif 25cm/pce			


## Cône béton mur

Réf	Désignation			
CB15	Cône béton mur de 15/pqt 30pces			
CB18	Cône béton mur de 18/pqt 30pces			
CB20	Cône béton mur de 20/pqt 30pces			
CB25	Cône béton mur de 25/pqt 30pces			
CB30	Cône béton mur de 30/pqt 50pces			


## Chasse cône

Réf	Désignation			
CHC	Chasse cône			


## Talonnette de banche à pointe équivalent spit

Réf	Désignation			
TBC15	Talonnette de banche à pointes 15/100pces			
TBC16	Talonnette de banche à pointes 16/100pces			
TBC18	Talonnette de banche à pointes 18/100pces			
TBC20	Talonnette de banche à pointes 20/100pces			
TBC25	Talonnette de banche à pointes 25/100pces			


## Talonnette de banche renforcée

Réf	Désignation			
JTBR15	Talonnette banche renforcee 15cm/100pcs			
JTBR16	Talonnette banche renforcee 16cm/100pcs			
JTBR18	Talonnette banche renforcee 18cm/100pcs			
JTBR20	Talonnette banche renforcee 20cm/100pcs			
JTBR25	Talonnette banche renforcee 25cm/100pcs			
JTBR30	Talonnette banche renforcee 30cm/100pcs			

## Butée ronde à pointe


<b>Réf</b>	<b>Désignation</b>			
BBRBC	Butée ronde avec pointe /100pces			

## Tube Fibro 27 | 44


<b>Réf</b>	<b>Désignation</b>		
	Tube fibro 27/44 Lg 14 cm / 20 pces		
	Tube fibro 27/44 Lg 16 cm / 20 pces		
	Tube fibro 27/44 Lg 18 cm / 20 pces		
	Tube fibro 27/44 Lg 20cm / 20 pces		
	Tube fibro 27/ 44 lg 35 cm		
	Bouchon fibro 2 cm / 1000 pces		
	Bouchon fibro 4 cm / 500 pces		
	Colle monocomposante 1 kg		

# PROFILE


## Liteaux triangle

<b>Réf</b>	<b>Désignation</b>		
RT06	Liteaux triangle plein 6x6x10mm 100m		
RT10	Liteaux triangle 10/10/Bte 100m		
RT15	Liteaux triangle 15/15 /Bte 100m		
RT20	Liteaux triangle 20/20 /Bte 100m		
RT25	Liteaux triangle 25/25/35/ Bte 50 ml		
RT30	Liteaux Triangle 30/30/40 Bte 50m		


## Liteaux triangle à bavette

<b>Réf</b>	<b>Désignation</b>		
RTBP06	Liteaux triangle à bav.plein 6/100m		
RTBC10	Liteaux triangle à bav. creux 10/100m		
RTBC15	Liteaux triangle à bav. creux 15/100m		
RTBC20	Liteaux triangle à bav. creux 20/50m		
RTBC25	Liteaux triangle à bav. creux 25/50m		
RTBC30	Liteaux Triangle à bav.creux 30/50m		
RTBCA20	Liteaux triangle arrondi creux 20/100m		


## Profilé mixte

<b>Réf</b>	<b>Désignation</b>		
RPM45	Profilé mixte 45/100m		


## Goutte d'eau

<b>Réf</b>	<b>Désignation</b>		
RGE12	Goutte d'eau 12/100m		
RGE16	Goutte d'eau 16/bte 100m		
RGE20	Goutte d'eau 20/bte 100m		


## Liteaux triangle bois

<b>Réf</b>	<b>Désignation</b>		
HTB10	Liteaux triangle bois 11x11x15 /200 ml		
HTB15	Liteaux triangle bois 14x14x18 /200 ml		
HTB20	Liteaux triangle bois 18x18x25 /200 ml		
HTB25	Liteaux triangle bois 22x22x28 /100 ml		
HTB30	Liteaux triangle bois 28x28x34 /100 ml		
HTB35	Liteaux triangle bois 34x34x40 /50 ml		
HTB40	Liteaux triangle bois 40x40x50 /50 ml		
HTB45	Liteaux triangle bois 45x45x63 /50 ml		
HTB50	Liteaux triangle bois 50x50x70 /50 ml		


## Profil trapèze bois

<b>Réf</b>	<b>Désignation</b>		
HTB302015	Profil trapèze bois 30/20/15 /100m		


## Profil trapèze

<b>Réf</b>	<b>Désignation</b>		
RT2010	Profil trapèze 20/10/10-100m		
RT2015	Profil trapèze 20/15/10-100m		
RT3020	Profil trapèze 30/20/15-100m		
RT3520	Profil trapèze 35/20/35-50m		

## Joint règle


<b>Réf</b>	<b>Désignation</b>		
JR8	Joint règle H8 lg 5m		

## Profil en T

<b>Réf</b>	<b>Désignation</b>		
RPT21	Profil en T A 21/18 mm /100ml		
RPT38	Profilé en "T" 38/22mm/bte 100ml		




## Coins bois


<b>Réf</b>	<b>Désignation</b>		
HCBP	Coins bois 180/60/24 -200 pièces		
HCBG	Coins bois 200/80/38 -100 pièces		

# CALAGE - FIXATION


## Cale d'armature ronde

Réf	Désignation		
RCAR25	Cale d'armat. ronde 25mm/500pcs		
RCAR30	Cale d'armat. ronde 30mm/500pcs		
RCAR35	Cale d'armat. ronde 35/200pcs		
RCAR40	Cale d'armat. ronde 40mm/125pcs		
RCAR50	Cale d'armat. ronde 50/100pcs		


## MATTENFIX

Réf	Désignation		
RCM30	Cale Mattenfix 30mm /Bte 25pcs		


## Cale papillon Rufix

Réf	Désignation		
RCP20	Cale papillon "Rûfix" 20mm/500pces		
RCP25	Cale papillon "Rûfix" 25mm/500pces		
RCP30	Cale papillon "Rûfix" 30mm/500pces		
RCP40	Cale papillon "Rûfix" 40mm/250pces		
RCP50	Cale papillon "Rûfix" 50mm/125pces		


## Cale béton à liens

Réf	Désignation		
HCBL25	Cale béton à lien 25mm/250pces		
HCBL30	Cale béton à lien 30mm/250pces		
HCBL40	Cale béton à lien 40mm/250pces		
HCBL50	Cale béton à lien 50mm/150pces		


## Cale béton éco

Réf	Désignation		
RCBL30	Cale béton éco à lien 30mm/sac 250pcs		
RCBL40	Cale béton éco à liens 40mm/250pcs		
RCBL50	Cale béton éco à liens 50mm/200pcs		


## Règlette béton droite

Réf	Désignation		
HRBD25	Règlette béton droite 25mm /1m		
HRBD30	Règlette béton droite 30mm /1m		
HRBD40	Règlette béton droite 40mm /1m		
HRBD50	Règlette béton droite 50mm /1m		


## Cale horizontale ouverte

Réf	Désignation		
RCHU20	Cale horizontale U 20 ouvert 100m		
RCHU25	Cale horizontale U 25 ouvert 100m		
RCHU30	Cale horizontale U 30 ouvert 100m		
RCHU40	Cale horizontale U 40 ouvert 60m		
RCHU50	Cale horizontale U 50 ouvert 60m		


## Cale horizontale fermée

Réf	Désignation		
RCHUF20	Cale horiz. U 20 fermé /100m		
RCHUF25	Cale horiz. U 25 fermé/100m		
RCHUF30	Cale horiz. U 30 fermé/100m		
RCHUF40	Cale horiz. U 40 fermé /60m		
RCHUF50	Cale horiz.U 50 fermé/60m		


## Cale horizontale DUALFIX

Réf	Désignation		
RCHD25	Cale horiz. "dualfix"25 /100m		
RCHD30	Cale horiz. "Dualfix"30/100m		
RCHD40	Cale horiz. "Dualfix"40/60m		
RCHD50	Cale horiz. "Dualfix"50/60m		

## Rasterfix

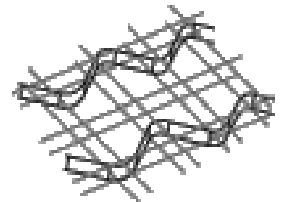
Réf	Désignation		
RCHR25	Cale horiz."Raster Fix"25 Lg 2.00m/100m		
RCHR30	Cale horiz."Raster Fix"30 Lg 2.00m/100m		
RCHR40	Cale horiz."Raster Fix"40 Lg.2.00m/80m		

## Pochette plan

Réf	Désignation		
DIVHPA0Z	Porte plan A1 130 / 100		

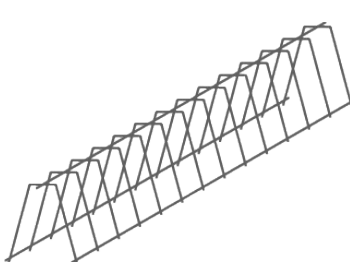
## Distancier Zig Zag

Réf	Désignation		
DEDZU02	Distancier zigzag /50M HT 2		
DEDZU03	Distancier zigzag /50M HT 3		
DEDZU04	Distancier zigzag /50M HT 4		
DEDZU05	Distancier zigzag /50M HT 5		
DEDZU06	Distancier zigzag /50M HT 6		
DEDZU07	Distancier zigzag /50M HT 7		
DEDZU08	Distancier zigzag /50M HT 8		
DEDZU09	Distancier zigzag /50M HT 9		
DEDZU10	Distancier zigzag /50M HT 10		
DEDZU11	Distancier zigzag /50M HT 11		
DEDZU12	Distancier zigzag /50M HT 12		
DEDZU13	Distancier zigzag /50M HT 13		
DEDZU14	Distancier zigzag /50M HT 14		
DEDZU15	Distancier zigzag /50M HT 15		
DEDZU16	Distancier zigzag /50M HT 16		
DEDZU17	Distancier zigzag /50M HT 17		
DEDZU19	Distancier zigzag /50M HT 19		
DEDZU22	Distancier zigzag /50M HT 22		
DEDZU24	Distancier zigzag /50M HT 24		
DEDZU26	Distancier zigzag /50M HT 26		
DEDZU28	Distancier zigzag /50M HT 28		
DEDZU30	Distancier zigzag /50M HT 30		
DEDZU32	Distancier zigzag /50M HT 32		
DEDZU34	Distancier zigzag /50M HT 34		
DEDZU36	Distancier zigzag /50M HT 36		
DEDZU38	Distancier zigzag /50M HT 38		
DEDZU40	Distancier zigzag /50M HT 40		




## Distancier DT CAMION COMPLET

Réf	Désignation	
DT5	Distancier DT Paquet 200 pcs HT 5	
DT6	Distancier DT Paquet 200 pcs HT 6	
DT7	Distancier DT Paquet 200 pcs HT 7	
DT8	Distancier DT Paquet 200 pcs HT 8	
DT9	Distancier DT Paquet 200 pcs HT 9	
DT10	Distancier DT Paquet 200 pcs HT 10	
DT11	Distancier DT Paquet 200 pcs HT 11	
DT12	Distancier DT Paquet 200 pcs HT 12	
DT13	Distancier DT Paquet 200 pcs HT 13	
DT14	Distancier DT Paquet 200 pcs HT 14	
DT15	Distancier DT Paquet 200 pcs HT 15	
DT16	Distancier DT Paquet 200 pcs HT 16	
DT17	Distancier DT Paquet 200 pcs HT 17	
DT18	Distancier DT Paquet 200 pcs HT 18	
DT19	Distancier DT Paquet 200 pcs HT 19	
DT20	Distancier DT Paquet 200 pcs HT 20	
DT21	Distancier DT Paquet 100 pcs HT 21	
DT22	Distancier DT Paquet 100 pcs HT 22	
DT23	Distancier DT Paquet 100 pcs HT 23	
DT24	Distancier DT Paquet 100 pcs HT 24	
DT25	Distancier DT Paquet 100 pcs HT 25	
DT26	Distancier DT Paquet 100 pcs HT 26	
DT27	Distancier DT Paquet 100 pcs HT 27	
DT28	Distancier DT Paquet 100 pcs HT 28	
DT29	Distancier DT Paquet 100 pcs HT 29	
DT30	Distancier DT Paquet 100 pcs HT 30	
DT31	Distancier DT Paquet 100 pcs HT 31	




## Distancieur de treillis

Réf	Désignation	
BDT16030	Dist. de treillis 160/30/500 pces	
BDT18030	Dist. de treillis 180/30/500 pces	
BDT20030	Dist. de treillis 200/30/500 pces	
BDT25030	Dist. de treillis 250/30/500 pces	




## Cale calibrée


Réf	Désignation	
RCC02	Cale calibrée 2mm pose préfa /1000 pces	
RCC03	Cale calibrée 3mm pose préfa /1000 pces	
RCC05	Cale calibrée 5mm pose préfa /500 pces	
RCC08	Cale calibrée 8mm pose préfa /250 pces	
RCC10	Cale calibrée 10mm pose préfa /250 pces	
RCC15	Cale calibrée 15mm pose préfa /200 pces	
RCC20	Cale calibrée 20mm pose préfa /150 pces	




### Cale de stockage

Réf	Désignation			
RCTB	Cale de transport à bulles 250pcs			


### Cale bois

Réf	Désignation			
HCBP	Cales bois petit 180/60/24 - sac 200pcs			
HCBG	Cales bois grand 200/80/38-sac 100pcs			


### Ligature express

Réf	Désignation			
HLE10	Ligature express 8/10/10000pcs			
HLE12	Ligature express 8/12/10000pcs			
HLE14	Ligature express 8/14/10000pcs			
HLE16	Ligature express 8/16/8000pcs			


### Liens métallique double

Réf	Désignation			
LMD10	Liens métal double 10 /carton 5000pcs			
LMD12	Liens métal double 12 /carton5000pcs			
LMD14	Liens métal double 14 /carton5000pcs			
LMD20	Liens métal double 20 /carton 5000pcs			


### Seau fil recuit

Réf	Désignation			
LMDSFR	Seau fil recuit Ø1.4mm /20Kg			

### Signal acier

Réf	Désignation			
TSA14	Signal acier fer Ø6 à Ø14 /500 pcs			
TSA22	Signal acier fer Ø10 à Ø22 /150 pcs			
TSA32	Signal acier fer Ø16 à Ø32 /200 pcs			


## Réservation potelet garde corps

<b>Réf</b>	<b>Désignation</b>			
RPGC26	Réservation potelet garde corps Ø26/200pces			
RPGC42	Réservation potelet garde corps Ø42/200pces			
	Réservation acier garde corps Ø26/100pces			


# REPRISE

## Boîte d'attente métal (couvercle polypro)


en 60 fois le diam

	DIAMETRE	150	200	240	300	
<b>B60</b> 761,4/PAL	6					
	8					
<b>B100</b> 526,4/PAL	6					
	8					
	10					
<b>B130</b> 394,8/PAL	6					
	8					
	10					
	12					
<b>B160</b> 253,8/PAL	6					
	8					
Réglette aimanté						
Sabot magnétique						


## Entretoise plastique

Réf	Désignation			
BEP	Entretoise plastique /200pcs			

## Reprise de maçonnerie

Réf	Désignation			
CAC	Coulisse à crochet			
C6	Crochet reprise			

## NERPAC Métal déployé

Réf	Désignation			
NMD60250	Nerpac métal déployé /pqt 30m <sup>2</sup> Palette de 900m <sup>2</sup>			



## Gaine de réservation


<b>Réf</b>	<b>Désignation</b>		
GR45	Gaine de réservation D45 lg 3 ml Tôle poli		
GR50	Gaine de réservation D50 lg 3 ml Tôle poli		
GR60	Gaine de réservation D60 lg 3 ml Tôle poli		
GR80	Gaine de réservation D80 lg 3 ml Tôle poli		
<b>Autres dimensions sur demande</b>			

# JOINTS

## JOINT MOUSSE


### Fond de joint PE

Réf	Désignation		
JMR10	Fond de joint Diam 10mm carton 600 ml		
JMR15	Fond de joint Diam 15mm carton 250 ml		
JMR20	Fond de joint Diam 20mm carton 150 ml		
JMR25	Fond de joint Diam 25mm carton 100 ml		
JMR30	Fond de joint Diam 30mm carton 180 ml		
JMR40	Fond de joint Diam 40mm carton 120 ml		
JMR50	Fond de joint Diam 50mm carton 84 ml		




### Joint compribande cellule ouverte

Réf	Désignation		
IJM10	Compribande 10x10 Carton 750 ml		
IJM1510	Compribande 15x10 Carton 500 ml		
IJM15	Compribande 15x15 Carton 360 ml		
IJM1530	Compribande 15x30 Carton 140 ml		
IJM20	Compribande 20x20 Carton 195 ml		
IJM25	Compribande 25x25 Carton 132 ml		
IJM30	Compribande 30x30 Carton 70 ml		
IJM40	Compribande 40x40 Carton 38,50 ml		




### Joint cellule ouverte PERENATOR

Réf	Désignation		
JPPU1515	PERENATOR PU ST22 15x15 /360ml		
JPPU2006	PERENATOR PU ST22 20x06 /1500ml		
JPPU2020	PERENATOR PU ST22 20x20 /260ml		




### Joint cellule ouverte

Réf	Désignation		
JM10	Joint mousse 10x10 carton de 800 ml		
JM15	Joint mousse 15x15 carton de 360 ml		
JM20	Joint mousse 20x20 carton de 260 ml		




## Joint cellule fermée


Réf	Désignation		
JMF12	Joint cellule fermé Gris 12x04 /1000ml		
JMF15	Joint cellule fermé PE blanc 15x5 /420ml		

## COUPE FEU


### Joint coupe feu

Réf	Désignation		
IJA20	Joint coupe feu 3H30 diam 20mm / 50ml		
IJA30	Joint coupe feu 3H30 diam 30mm / 50ml		
IJA40	Joint coupe feu 3H30 diam 40mm / 50ml		
IJA50	Joint coupe feu 3H30 diam 50mm / 25ml		

### Mastic Pyrosil B


Réf	Désignation		
IMPBG	Mastic Pyrosil B Gris		
IMPBB	Mastic Pyrosil B Blanc		
IMPBN	Mastic Pyrosil B Noir		
Conditionnement par carton de 20 pcs			

### Mousse coupe feu


Réf	Désignation		
IMCF090	Mousse Coupe feu 2h 750cc		

## ÉTANCHÉITÉ


### Bande d'arrêt d'eau typ 1

Réf	Désignation			
BAE200	Bande d'arrêt d'eau Typ 1 L190cm /25ml			
BAE240	Bande d'arrêt d'eau Typ 1 L240cm /25ml			
BAE320	Bande d'arrêt d'eau Typ 1 L320cm /25ml			


### Bande d'arrêt d'eau typ 2

Réf	Désignation			
BAEA200	Bande d'arrêt d'eau Typ 2 L190cm /25ml			
BAEA240	Bande d'arrêt d'eau Typ 2 L240cm /25ml			
BAEA320	Bande d'arrêt d'eau Typ 2 L320cm /25ml			


### Bande d'arrêt d'eau typ 3

Réf	Désignation			
BEAJT190	Bande d'arrêt d'eau Typ 3 L190cm /25ml			
BEAJT240	Bande d'arrêt d'eau Typ 3 L240cm /25ml			
BEAJT192	Bande d'arrêt d'eau Typ 3 L320cm /25ml			

### Bande d'arrêt d'eau typ 4

Réf	Désignation			
BEAJT190	Bande d'arrêt d'eau Typ 4 L190cm /25ml			
BEAJT240	Bande d'arrêt d'eau Typ 4 L240cm /25ml			
BEAJT192	Bande d'arrêt d'eau Typ 4 L320cm /25ml			


### Duroject

Réf	Désignation			
TDURO	Kit Duroject tube pour injection /200ml			
	Tuyau Translucide Lg 10m			
	Tuyau Vert Lg 50m			
	Tuyau Blanc Lg 2m			
	Tuyau Noir Lg 4m			
	Bouchon rouge 100 pièces			
	Colle			


## Fuko

<b>Réf</b>	<b>Désignation</b>		
	Fuko Kit Reinjectable /200ml		
	Fuko Kit Reinjectable /10ml		
	Injecteur cruciforme à clouer sac 10 pcs		
	Fixation sachet 100 pcs		

## Preprufe


<b>Réf</b>	<b>Désignation</b>		
TPRE	Preprufe 120R rouleau de 15ml		

## Joint Hydro-gonflant



<b>Réf</b>	<b>Désignation</b>		
JHG205	Joint hydro Néoprène 20x10 /54ml		
JHG2025	Joint hydro Bentonite 20x 15 /30ml		
JHM	Mastic Hydro-gonflant 310		

# ACCESSOIRES DE COFFRAGE


## Tiges filetées de coffrage

Réf	Désignation	
ETF	Tige filetée de coffrage 15/17	
ETFGALVA	Tige filetée de coffrage 15/17 GALVA	
ETF23	Tige filetée de coffrage 20/23	
ETF23G	Tige filetée de coffrage 20/23 GALVA	


## Ecrou pour tiges 15/17

Réf	Désignation	
E21517	Ecrou 15/17 2 ailettes base 36	
E31517	Ecrou 15/17 3 ailettes base 65	
E70	Ecrou 3 oreilles Ø70mm-90KN	
E110	Ecrou 3 oreilles Ø110mm-90KN	
E130	Ecrou 3 oreilles Ø130mm-90KN	


## Ecrou 2 oreilles à platine

Réf	Désignation	
E2P	Ecrou 2 oreilles platine 12x12 90KN	


## Ecrou 6 pans

Réf	Désignation	
E50	Ecrou 6 pans 15/17 Lg 50mm	
E602023	Ecrou 6 pans 20/23 Lg 60mm	


## Ecrou pour Tige 20/23

Réf	Désignation	
E22023	Ecrou 20/23 forgé 2 ailettes base 62	
E32023	Ecrou 20/23 forgé 3 ailettes base 80	


### Plaque simple

<b>Réf</b>	<b>Désignation</b>		
MPA130	Plaque d'appui 130x70x10		
MPA120120	Plaque d'appui 120x120x12		


### Cheville à expansion

<b>Réf</b>	<b>Désignation</b>		
EDAE	Cheville 15/17 forage 35 à 38mm		
EDAE23	Cheville 20/23 forage 35 à 38mm		


### Accoupleur de tige filetée étanche

<b>Réf</b>	<b>Désignation</b>		
EATF	Accoupleur de tige étanche 15/17		
EATF23	Accoupleur de tige étanche 20/23		


### Ecrou à rondelle flottante SATECO

<b>Réf</b>	<b>Désignation</b>		
AEFS	Ecrou à rondelle Sateco Diam 95		


### Ecrou à rondelle flottante OUTINORD

<b>Réf</b>	<b>Désignation</b>		
AEFO	Ecrou à rondelle OUTINORD Diam 95		


### Ecrou à rondelle flottante HUSSOR

<b>Réf</b>	<b>Désignation</b>		
AEFH	Ecrou à rondelle HUSSOR Diam 120		


### **Ecrou carré soudable pour banche SATECO**


<b>Réf</b>	<b>Désignation</b>		
AECS	Ecrou carré soudable pour banche satec		


### **Ecrou fixe pour banche HUSSOR**

<b>Réf</b>	<b>Désignation</b>		
AECH	Ecrou fixe pour banche Hussor diam 90		

### **Ecrou carré à rondelle pour banche OUTINORD**

<b>Réf</b>	<b>Désignation</b>		
AECO	Ecrou carré à rondelle OUTINORD		


<b>Réf</b>	<b>Désignation</b>		
ACC36	Clé à cliquet de 36		
ACC38	Clé à cliquet de 38		


<b>Réf</b>	<b>Désignation</b>		
ACF36	Clé à friction de 36		
ACF38	Clé à friction de 38		





# LEVAGE

## Douille de levage pincée


<b>Réf</b>	<b>Désignation</b>		
RD12	Douille de levage pincée RD12 /pcs		
RD16	Douille de levage pincée RD16 /pcs		
RD20	Douille de levage pincée RD20 /pcs		
RD24	Douille de levage pincée RD24 /pcs		

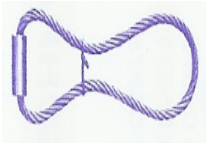
<b>Réf</b>	<b>Désignation</b>		
DL12	Douille de levage RD12 /pcs		
DL16	Douille de levage RD16 /pcs		
DL20	Douille de levage RD20 /pcs		
DL24	Douille de levage RD24 /pcs		
DL30	Douille de levage RD30 /pcs		

<b>Réf</b>	<b>Désignation</b>		
TCP12	Douille de levage RD12 100pcs		
TCP16	Douille de levage RD16 100 pcs		
TCP20	Douille de levage RD20 100 pcs		
TCP24	Douille de levage RD24 100pcs		
TCP30	Douille de levage RD30 100pcs		

<b>Réf</b>	<b>Désignation</b>		
TEL12	Elingue de levage RD12 /pcs		
TEL16	Elingue de levage RD16 /pcs		
TEL20	Elingue de levage RD20 /pcs		
TEL24	Elingue de levage RD24 /pcs		
TEL30	Elingue de levage RD30 /pcs		


## Elingue de levage articulée


<b>Réf</b>	<b>Désignation</b>		
TEA12	Elingue de levage RD12 /pcs		
TEA16	Elingue de levage RD16 /pcs		
TEA20	Elingue de levage RD20 /pcs		
TEA24	Elingue de levage RD24 /pcs		
TEA30	Elingue de levage RD30 /pcs		


<b>Réf</b>	<b>Désignation</b>		
	Boucle de levage 1 T 200		
TBL16	Boucle de levage 1 T 600		
TBL20	Boucle de levage 2 T 000		
TBL25	Boucle de levage 2 T 500		

# AIMANTS


## Bateco


Réf	Désignation		
DES	Bateco bloc aimanté avec poignée de dégagement		

Réf	Désignation		
SE	Sabot de mannequin Elastomère		


Réf	Désignation		
SMA	Sabot de mannequin Métal XXL		

## Règle d'Arase


Réf	Désignation		
TRA252020	Règle d'arase 25/20/20 lg 1,25m		
TRA302520	Règle d'arase 30/25/20 lg 1,25m		
TRA363030	Règle d'arase 36/30/30 lg 1,25m		
TRA504020	Règle d'arase 50/40/20 lg 1,25m		
TRA605030	Règle d'arase 60/50/30 Lg 1,25m		


Réf	Désignation		
TCEMA15	Cône aimanté Lg 15 cm		
TCEMA16	Cône aimanté Lg 16 cm		
TCEMA18	Cône aimanté Lg 18 cm		
TCEMA20	Cône aimanté Lg 20 cm		


## Embase magnétique

Réf	Désignation		
TAM15	Embase magnétique Ht 5cm		


## Cône de liaison

Réf	Désignation		
TCL15	Cône de liaison 15cm		
TCL16	Cône de liaison 16cm		
TCL18	Cône de liaison 18cm		
TCL20	Cône de liaison 20cm		
TCL25	Cône de liaison 25cm		

Réf	Désignation		
FPM	Fil à plomb magnétique		

Réf	Désignation		
TLD15	Profil aimanté triangulaire sur 2 cotés		
TLD20	Profil aimanté triangulaire sur 2 cotés		
TLD25	Profil aimanté triangulaire sur 2 cotés		
TLD30	Profil aimanté triangulaire sur 2 cotés		
TLD40	Profil aimanté triangulaire sur 2 cotés		


## Profil triangulaire aimanté base

Réf	Désignation		
TLT15	Profil aimanté triangulaire sur la base		
TLT20	Profil aimanté triangulaire sur la base		
TLT25	Profil aimanté triangulaire sur la base		
TLT30	Profil aimanté triangulaire sur la base		
TLT40	Profil aimanté triangulaire sur la base		


# CHIMIE DU BATIMENT


## ADJUVANTS


### Décoffrant SIKA MINERAL

Réf	Désignation			
F3030	Décoffrant Femadem 30 bidon 30L			
F30220	Décoffrant SIKA MINERAL 210L			
F301000	Décoffrant Femadem 30 cuve 1000L			


### Décoffrant Fremadem 50

Réf	Désignation			
F50220	Décoffrant Femadem 50 Fût 220L			
F501000	Décoffrant Femadem 50 cuve 1000L			


Réf	Désignation			
FBIO30	Décoffrant BIO PRAGNIT bidon 30L			
FBIO220	Décoffrant SIKA PURE VEGETAL 210L			
FBIO1000	Décoffrant BIO PRAGNIT cuve 1000L			

Réf	Désignation			
EVBFN	Bitume noir de fondation 30L			
EVB	Noir de fondation pulvérisable /30litres			
RM	Rouleau mousse			

### Acide de nettoyage


Réf	Désignation			
	Acide de nettoyage Bidon 25 L			
	Acide de nettoyage Fût 215 L			

## Pulvérisateur Gloria

Réf	Désignation		
GP5	Pulvér. Gloria spécial huile 5L		
GP10	Pulvér. Gloria spécial huile 10L		
	Pulvér. Gloria spécial huile 7L PVC		


## MORTIER


### Mortier maçonnerie rapide


Réf	Désignation		
VMMR	Mortier pour maçonnerie rapide /25Kg		

Réf	Désignation			
VMRF	Mortier de ragréage fin/25Kg Parex Lanko			
VMRG	Mortier de ragréage mural gros /25Kg			


### Pâte de ragréage mural

Réf	Désignation			
VPRMPF	Pâte de ragréage mural Fin /25Kg			
VPRMPG	Pâte de ragréage mural Gros /25Kg			

Réf	Désignation			
VPRJP	Pâte joints de prédalles 20kg			
VSDPRJP	Poudre joints de prédalles 25kg			

Réf	Désignation			
VMH	Mortier hydrofugé /25KG			

## Résine de gâchage


Réf	Désignation			
VRG	Résine de gâchage			

## MORTIER DE RÉPARATION

### Mortier réparation Bi composant


Réf	Désignation		
SCIMR12	Cimroc 150 Bi composant /30 Kg		

Réf	Désignation		
VMRFREP	Mortier réparation fibré /25 Kg		
VMRFPR	Mortier rép fibré PRISE RAPIDE /25 Kg		




Réf	Désignation			
VMRSOL	Mortier de ragréage Sol /25 Kg			
	Colle de reprise /seau 30 Kg			

## SCELLEMENT



### Mortier de scellement Betec


Réf	Désignation			
GMB110	Mortier de scellement Betec 110 /25KG			
GMB140	Mortier de scellement Betec 140 /25KG			
GMB180	Mortier de scellement Betec 180 /25KG			


## Scellement Chimique Batifix Base VIFIX

Réf	Désignation			
BSC380	Scellement Batifix vifix cart 380 gr			  
BSP	Pistolet Batifix pour Cartouche 380gr			
BSS	Soufflette			
BSC	Buses lots de 10 pièces			


## Scellement Chimique Batifix Vifer

Réf	Désignation			
BSCV410	Scellement Batifix Vifer cart 410 gr			 

Réf	Désignation			
ISGE	Silicone ECO Elas Gris 310cc /20 pcs			
ISBE	Silicone ECO Elas Blanc 310cc /20 pcs			
ISTE	Silicone ECO Elas Trans 310cc 20/pcs			


Réf	Désignation			
ISG	Silicone Elastomère Gris 310cc 20pcs			
ISB	Silicone Elastomère Blanc 310cc 20 pcs			
IST	Silicone Elastomère Translucide 310cc 20 pcs			

## Squelette

Réf	Désignation			
BPB150	Squelette pour cartouche 310cc			



## Mousse Polyuréthane

<b>Réf</b>	<b>Désignation</b>			
IMPM	Mousse Polyurethane manuelle 600cc			
IMPU1C	Mousse Polyurethane vissable 750cc			
IMPBI	Mousse Polyuréthane Bi 2 cart 400 ml			
IDMPU	Diluant mousse PU remover 100			
IPBPU	Pistolet pour bombe vissable			
INP	Nettoyant pour pistolet			

# COFFRAGE CIRCULAIRE

## Coffrage carton lisse


Réf	Désignation	
TBT150	Coffrage PVC lisse-rond Ø15	
TBT200	Coffrage PVC lisse-rond Ø20	
TBT250	Coffrage PVC lisse-rond Ø25	
TBT300	Coffrage PVC lisse-rond Ø30	
TBT350	Coffrage PVC lisse-rond Ø35	
TBT400	Coffrage PVC lisse-rond Ø40	
TBT450	Coffrage PVC lisse-rond Ø45	
TBT500	Coffrage PVC lisse-rond Ø50	
TBT550	Coffrage PVC lisse-rond Ø55	
TBT600	Coffrage PVC lisse-rond Ø60	
TBT650	Coffrage PVC lisse-rond Ø65	
TBT700	Coffrage PVC lisse-rond Ø70	
TBT750	Coffrage PVC lisse-rond Ø75	
TBT800	Coffrage PVC lisse-rond Ø80	
TBT900	Coffrage PVC lisse-rond Ø90	
TBT1000	Coffrage PVC lisse-rond Ø100	
TBT1200	Coffrage PVC lisse-rond Ø120	




Réf	Désignation	
TBTS150	Coffrage ronde spirale Ø15	
TBTS200	Coffrage ronde spirale Ø20	
TBTS250	Coffrage ronde spirale Ø25	
TBTS300	Coffrage ronde spirale Ø30	
TBTS350	Coffrage ronde spirale Ø35	
TBTS400	Coffrage ronde spirale Ø40	
TBTS450	Coffrage ronde spirale Ø45	
TBTS500	Coffrage ronde spirale Ø50	
TBTS550	Coffrage ronde spirale Ø55	
TBTS600	Coffrage ronde spirale Ø60	
TBTS650	Coffrage ronde spirale Ø65	
TBTS700	Coffrage ronde spirale Ø70	
TBTS750	Coffrage ronde spirale Ø75	
TBTS800	Coffrage ronde spirale Ø80	
TBTS900	Coffrage ronde spirale Ø90	
TBTS1000	Coffrage ronde spirale Ø100	
TBTS1200	Coffrage ronde spirale Ø120	



### Coffrage carton carré


<b>Réf</b>	<b>Désignation</b>		
HCC20	Coffrage carton carré 20x20 cm		
HCC25	Coffrage carton carré 25x25 cm		
HCC30	Coffrage carton carré 30x30 cm		


### Coffrage carton rectangle


<b>Réf</b>	<b>Désignation</b>	<b>Le ml</b>	
	Nous Consulter		

# PANNEAUX BOIS


## Panneaux de coffrage 3 plis

Réf	Désignation			
PCB	Panneaux 21mm 3 plis			
KPCB27	Panneaux 27mm 3 plis			

Réf	Désignation			
PCF25015	Panneaux filmé 250x125 cm 15 mm			
PCF25018	Panneaux filmé 250x125 cm 18 mm			
PCF25021	Panneaux filmé 250x125 cm 21 mm			

Réf	Désignation			
PCFTB25015	Panneaux tout bouleau 250x125cm 15mm			
PCFTB25018	Panneaux tout bouleau 250x125cm 18mm			
PCFTB25021	Panneaux tout bouleau 250x125cm 21mm			

## Rail à l'ancrage

Réf	Désignation			
	Rail Galva L 2,50 ml HMS25/15D			
	Rail 28/15 Galva L 6,07 ml			
	Rail 38/17 Galva L 6,07 ml			
	Rail 28/15 Inox L 6,07 ml			
	Rail 38/17 Inox L 6,07 ml			
	Patte d'ancrage en 180 mm boîte de 200			

## Goujon

<b>Nous Consulter</b>	
-----------------------	---

## Coupleur

***Nous Consulter***



***Coupleur crocodile***

***Nous Consulter***

***Isocor***

***Nous Consulter***



# GEOTEXTILE - MEMBRANE

## Delta - MS

Réf	Désignation		
DMS81X20	Delta-MS excroissance 8 mm 1mx20m		
DMS815X20	Delta-MS excroissance 8 mm 1,5mx20m		
DMS82X20	Delta-MS excroissance 8 mm 2mx20m		
DMS824X20	Delta-MS excroissance 8 mm 2,4mx20m		
DMS2	Delta-MS profile pour finition LG 2m		



Réf	Désignation		
PPE2002X50	Polyane PE-Folie régénéré 200m $\mu$ 2x50m 100m <sup>2</sup>		
PPE2006X50	Polyane PE-Folie régénéré 200m $\mu$ 6x50m 300m <sup>2</sup>		
PPE4004X50	Polyane PE-Folie régénéré 400m $\mu$ 4x50m 200m <sup>2</sup>		
PE2002X50	PE-Folie 1e qualité transparent 200 m $\mu$ 2x50m 100m <sup>2</sup>		
PE2004X50	PE-Folie 1e qualité transparent 200 m $\mu$ 4x50m 200m <sup>2</sup>		
PE2006X50	PE-Folie 1e qualité transparent 200 m $\mu$ 6x50m 300m <sup>2</sup>		
PE4004X25	PE-Folie 1e qualité transparent 400 m $\mu$ 4x25m 100m <sup>2</sup>		
PE4004X40	PE-Folie 1e qualité transparent 400 m $\mu$ 4x40m 100m <sup>2</sup>		




## STYRODUR

Réf	Désignation		
XPSI20	URSA-FOAM N III-I XPS ép20/1250x600 15,75m <sup>2</sup>		
XPSI30	URSA-FOAM N III-I XPS ép30/1250x600 10,5m <sup>2</sup>		
XPSI40	URSA-FOAM N III-I XPS ép40/1250x600 7,5m <sup>2</sup>		
XPSI50	URSA-FOAM N III-I XPS ép50/1250x600 6m <sup>2</sup>		
XPSI60	URSA-FOAM N III-I XPS ép60/1250x600 5,25m <sup>2</sup>		
XPSI80	URSA-FOAM N III-I XPS ép80/1250x600 5,25m <sup>2</sup>		
XPSI100	URSA-FOAM N III-I XPS ép100/1250x600 3m <sup>2</sup>		
	URSA-FOAM N III-L XPS ép30/1250x600 10,5m <sup>2</sup>		
	URSA-FOAM N III-L XPS ép50/1250x600 6m <sup>2</sup>		
	URSA-FOAM N III-L XPS ép60/1250x600 5,25m <sup>2</sup>		
	URSA-FOAM N III-L XPS ép80/1250x600 3,75m <sup>2</sup>		
	URSA-FOAM N III-L XPS ép100/1250x600 3m <sup>2</sup>		
	Plasticol-14 colle blanche flexible prête à l'emploi 20kg		
	Plasticol-14 colle blanche flexible prête à l'emploi 8kg		



## STYROPOR

<b>Réf</b>	<b>Désignation</b>	
EPS10	Styropor EPS 60 larg 500x1000 ép10 24m <sup>2</sup>	
EPS20	Styropor EPS 60 larg 500x1000 ép20 12m <sup>2</sup>	
EPS30	Styropor EPS 60 larg 500x1000 ép30 12,5m <sup>2</sup>	
EPS500	Styropor blocs EPS 15 larg 500x1000 ép500mm	
	Plasticol-14 colle blanche flexible prête à l'emploi 20kg	
	Plasticol-14 colle blanche flexible prête à l'emploi 8kg	



# MATERIEL DE CHANTIER

## Clôtures de chantier

***Nous Consulter***



## Poutrelles

***Nous Consulter***



## Étais

***Nous Consulter***



## Trépieds

***Nous Consulter***



## Bennes à béton

***Nous Consulter***





## Lèves Palette

***Nous Consulter***



## Sécurités de chantier

***Nous Consulter***



## Rénovations de Coffrage

***Nous Consulter***



## Abris mobiles

***Nous Consulter***



## Conteneurs

***Nous Consulter***

